



PHARMAGEST
WELCOOP SOLUTION

PERSPECTIVES



Madame, Monsieur, Cher actionnaire,

Comme vous avez pu le constater au fil de nos dernières communications, le Groupe PHARMAGEST se mobilise pour l'assistance à l'autonomie et le maintien des personnes âgées à domicile et souhaite contribuer à relever le défi de la santé connectée.

Le vieillissement de la population française est un enjeu pour la société en termes de mesures à mettre en œuvre pour l'anticiper et l'accompagner. Aujourd'hui, les plus de 60 ans sont 25 millions dans notre pays. Ils seront 27 millions en 2020. Les pouvoirs publics tentent de structurer et d'accompagner cette mutation démographique.

Le lancement, par l'exécutif, de la filière « Silver Economie » en est une illustration.

Tous ces nouveaux environnements transforment en profondeur l'organisation de notre système de santé. Jusqu'alors trop cloisonné et trop complexe, l'ensemble de ces nouvelles dispositions consacre la modernisation de tout le système de santé français et ses nouvelles orientations pour devenir **Patient centré**.

Cette révolution dans la stratégie nationale de santé ne peut fonctionner qu'avec des systèmes d'informations performants.

Le Groupe PHARMAGEST poursuit donc la construction de son infrastructure technologique et de services **autour du patient** et particulièrement dans les domaines du maintien au domicile et de l'e-Santé, domaines dans lesquels le pharmacien peut légitimement revendiquer un rôle de premier recours et de coordinateur.

En toute logique, la cohérence de la stratégie de diversification vers l'e-Santé commence à être visible dans les chiffres, les réalisations ainsi que sur le marché de la Santé.

En 2015, le Groupe PHARMAGEST réalise un chiffre d'affaires consolidé de 113,47 M€. Le Résultat Opérationnel de 28,28 M€ est en hausse de 10,9% par rapport à 2014. La contribution des nouvelles activités sur le résultat opérationnel se confirme : la Division Solutions pour les établissements sanitaires et médico-sociaux est en forte progression avec +38% de son résultat et contribue à hauteur de 8% du résultat opérationnel du Groupe ; et la Division Solutions e-Santé voit doubler (+97%) son résultat opérationnel qui représente désormais 7% du résultat opérationnel du Groupe.

Dans ce contexte, **nous maintenons notre ambition d'améliorer une fois encore les performances opérationnelles et financières** du Groupe sur 2016.

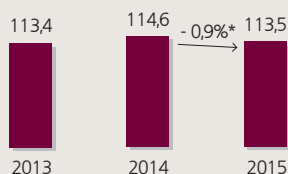
Enfin, conformément à notre **politique de distribution régulière**, il vous sera proposé d'approuver à l'Assemblée Générale Ordinaire du 23 juin 2016 un dividende à 0,60 € (ce montant est à considérer au regard de la division par 5 de la valeur nominale de l'action PHARMAGEST effective depuis le 5 août 2015).

Dominique PAUTRAT
Directeur Général
de PHARMAGEST INTERACTIVE

PERSPECTIVES

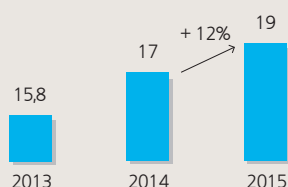
Chiffres clés 2015

Chiffre d'affaires (en M€)

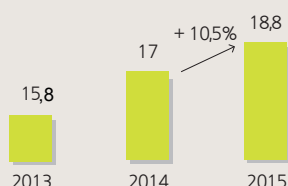


* +7,1% retraité des Prestations de Communication

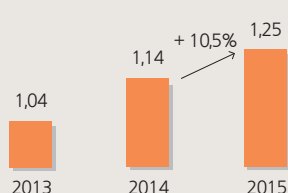
Résultat net (en M€)



Résultat net part du Groupe (en M€)

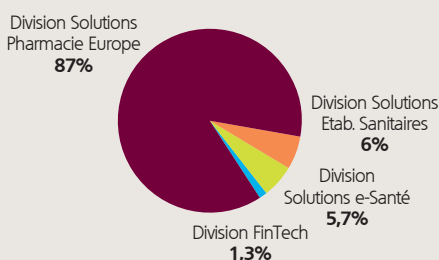


Résultat de base par action (en €)*



* Proforma suivant la division du nominal par 5

Répartition du chiffre d'affaires au 31 décembre 2015 (en %)



Résultat Net 2015 : 19 M€ + 12%

M€	Déc. 2015	Déc. 2014	Variation
Chiffre d'affaires	113,47	114,56	- 0,9% *
Résultat opérationnel	28,28	25,51	+ 10,9%
Résultat net	19,00	16,97	+ 12,0%
Résultat net part du groupe	18,79	17,01	+ 10,5%
Résultat de base par action (en €)	1,25	1,14 **	+ 10,5%

* +7,1% retraité des Prestations de Communication

** Proforma suivant la division du nominal par 5

Principaux éléments des comptes consolidés

Le Groupe PHARMAGEST a réalisé un chiffre d'affaires consolidé de 113,47 M€ au 31 décembre 2015 : une évolution quasiment stable (-0,9%) par rapport à l'année 2014 mais en progression de +7,1% après retraitement de l'activité "Prestations de Communication".

Le Résultat Opérationnel de 28,28 M€ est en hausse de 10,9% par rapport à 2014. La contribution des nouvelles activités (Divisions Solutions pour les établissements sanitaires et Solutions pour la e-Santé) sur le résultat opérationnel se confirme :

- Tout en progressant de 2%, le résultat de la Division Solutions Pharmacie Europe (le cœur de métier historique du Groupe) représente 85% du résultat opérationnel consolidé contre 90% l'an passé ;
- La Division Solutions pour les établissements sanitaires et médico-sociaux est en forte progression avec +38% de son résultat et contribue à hauteur de 8% du résultat opérationnel du Groupe ;
- La Division Solutions e-Santé voit doubler (+97%) son résultat opérationnel qui représente désormais 7% du résultat opérationnel du Groupe ;
- La Division FinTech, nouvellement créée en 2015, ne contribue pas encore de manière significative au résultat.

Le Résultat Net augmente de 12% à 19 M€ comparé aux 16,97 M€ de l'année 2014. Le Résultat de base par action de 1,25€ croît de 10,5% (par comparaison avec les 1,14€ de 2014 après division du nominal par 5).

PHARMAGEST INTERACTIVE proposera à l'Assemblée Générale du 23 juin 2016 le versement d'un dividende brut de 0,60€.

La trésorerie nette se situe à 54,89 M€ au 31 décembre 2015 (y compris les titres disponibles à la vente et autres placements) en augmentation de 15%.

Les capitaux propres s'élèvent à 91,56 M€ au 31 décembre 2015 contre 81,69 M€ à fin 2014.

L'intégralité du communiqué sur les résultats 2015 est en ligne sur : www.pharmagest.com

FLASH INFORMATION

Les numéros de PERSPECTIVES sont uniquement disponibles en téléchargement sur le site : www.pharmagest.com dans la rubrique : relations investisseurs/publications à télécharger



Le maintien à domicile et la lutte contre la perte d'autonomie : le patient au coeur de la stratégie du Groupe PHARMAGEST



Le vieillissement de la population française est un enjeu majeur dans les mesures à mettre en œuvre pour l'anticiper et l'accompagner.

Aujourd'hui, les plus de 60 ans sont 25 millions dans notre pays. Ils seront 27 millions en 2020. Les pouvoirs publics tentent de structurer et d'accompagner cette mutation démographique.

Le lancement, par l'exécutif, de la filière « Silver Economie » en est une illustration. L'objectif étant d'améliorer la prise en charge au quotidien de nos seniors, tout en dynamisant l'emploi des actifs.

Beaucoup d'initiatives sont déployées mais les solutions proposées sont souvent partielles ou limitées dans le temps.

Les enjeux sont pourtant simples :

- Les déficits publics nous contraignent à la diminution des dépenses de santé.
- Le nombre de seniors augmente (chaque heure, 60 nouveaux seniors « naissent » dans notre pays) et ils sont atteints de pathologies lourdes et complexes nécessitant un suivi permanent.

Il faut, par conséquent, trouver une solution permettant une meilleure prise en charge à moindre coût.

La grande majorité des analystes converge pour affirmer que le maintien à domicile est moins coûteux pour la collectivité qu'un hébergement en établissement spécialisé (30 €/jour versus 100 €/jour en moyenne. Source : DGCS, CNSA, ATIH - enquête de coûts 2013 en établissements d'hébergement pour personnes âgées dépendantes (EHPAD), publiée en mai 2015).

De plus, même si une partie des personnes concernées a capacité à payer ce type de prise en charge, le nombre de places en établissements adaptés ne pourra pas augmenter aussi vite que le nombre de bénéficiaires potentiels (coût du foncier, augmentation des charges de fonctionnement de ces établissements).

Par conséquent, il est nécessaire de développer des solutions innovantes permettant de maintenir les seniors à domicile le plus longtemps possible.

Un fort engagement pour le Groupe PHARMAGEST

Le Groupe PHARMAGEST affiche un fort engagement dans la recherche de solutions innovantes facilitant l'assistance à l'autonomie et le maintien à domicile des personnes âgées. Ses investissements, tant sur le plan humain qu'industriel, font du Groupe PHARMAGEST l'un des acteurs de référence en France dans ce domaine.

Présentée en détail dans le dernier numéro de Perspectives, le projet « 36 mois de plus à domicile » permet au Groupe PHARMAGEST de poursuivre ses développements pour faciliter le maintien à domicile des personnes en perte d'autonomie.

Une orientation stratégique qui reflète la mutation du système de santé centré sur le patient

L'évolution stratégique du Groupe PHARMAGEST illustre parfaitement la mutation du système de santé centré sur le patient.

Le Groupe PHARMAGEST, avec le panel étendu de ses offres innovantes, accompagne le pharmacien dans le suivi de l'observance des malades, tout en développant de nouvelles offres basées sur les Nouvelles Technologies et le numérique par le développement d'objets connectés pour accompagner le malade jusqu'à son domicile.

Cette stratégie d'innovation **autour du patient** permet au Groupe PHARMAGEST de se positionner comme un acteur structurant tant auprès des pharmaciens que des professionnels de santé (EHPAD, HAD, MAD...) que de l'industrie pharmaceutique, des payeurs privés et des pouvoirs publics.





ACQUISITION PAR MALTA INFORMATIQUE DE DICSIT INFORMATIQUE

- MALTA INFORMATIQUE, filiale du Groupe PHARMAGEST, annonce l'acquisition de DICSIT INFORMATIQUE, spécialisée dans l'informatisation des HAD (Hôpital A Domicile), des SSIAD (Services de Soins Infirmiers A Domicile) et des réseaux CLIC (Centre Local d'Information et de Coordination pour les personnes âgées).
- Une acquisition porteuse de synergies commerciales, industrielles et opérationnelles et qui enrichit le portefeuille de services de MALTA INFORMATIQUE dans ces secteurs-clés.
- Ces nouveaux savoir-faire, combinés à l'expertise de MALTA INFORMATIQUE en informatisation des EHPAD et à ses connaissances approfondies du marché, la placent en bonne position pour répondre à l'ensemble des besoins de tous les professionnels de santé spécialisés dans l'accompagnement à domicile en France.

PARTENARIAT STRATÉGIQUE AVEC GROUPE DOMEDIC INC. ET TELUS SANTÉ

- Alliance technologique avec la filiale de TELUS : TELUS Santé, propriétaire de logiciels de gestion d'officine pour la pharmacie au Canada et chef de file canadien dans le domaine des technologies de l'information en santé au Canada.
- Création par le Groupe DOmedic Inc. d'une nouvelle plateforme technologique pour intégrer les outils d'observance et le circuit du médicament : PIO (Plateforme Intégrée de l'Observance).
- Le Groupe DOmedic Inc. et TELUS Santé proposent désormais une plateforme intégrée de suivi d'observance qui va permettre aux pharmaciens canadiens et aux maisons de retraite de prendre en charge de façon optimisée le circuit de dispensation du médicament et ce, en conformité avec les obligations de traçabilité.
- Après l'investissement de TELUS Santé, le Groupe PHARMAGEST demeure actionnaire à hauteur de 26%.



INFORMATION

Toute l'information sur ces deux annonces sera abordée dans le prochain numéro de Perspectives d'octobre 2016.



PHA
LISTED
EURONEXT

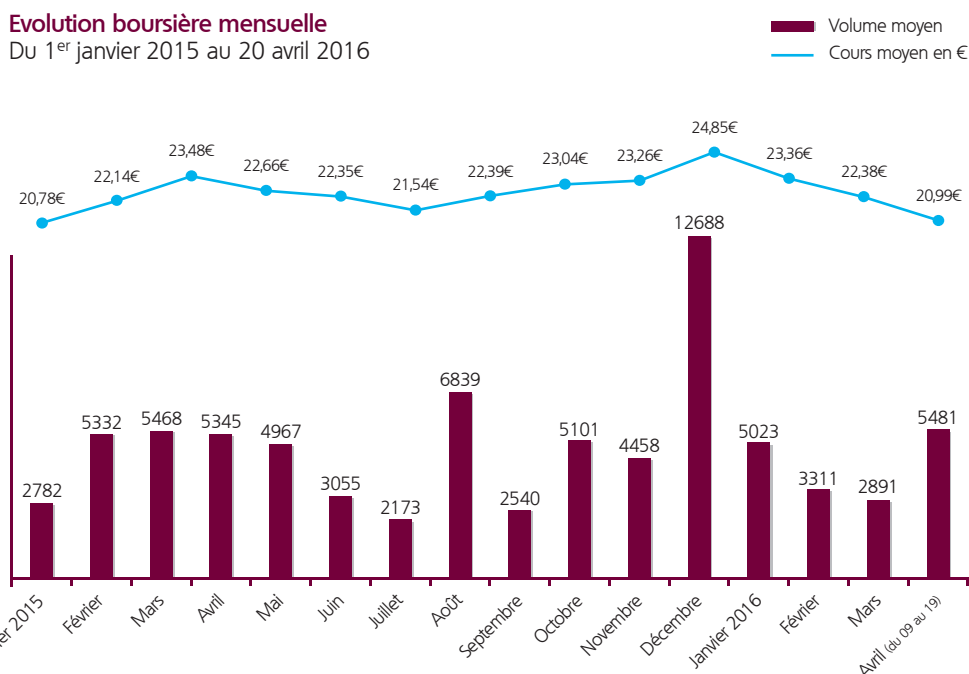
Coté sur Euronext Paris™ - Compartiment B
Indices : ENTERNEXT TECH 40, CAC® SMALL et CAC® All-Tradable par inclusion
Eligible au Service de Règlement Différé (SRD) Long-only
ISIN : FR 0012882389 - Reuters : PHAPA - Bloomberg : - PMGI FP

Les actions PHARMAGEST sont éligibles au dispositif PEA-PME

Le cahier de l'actionnaire

Evolution boursière mensuelle

Du 1^{er} janvier 2015 au 20 avril 2016

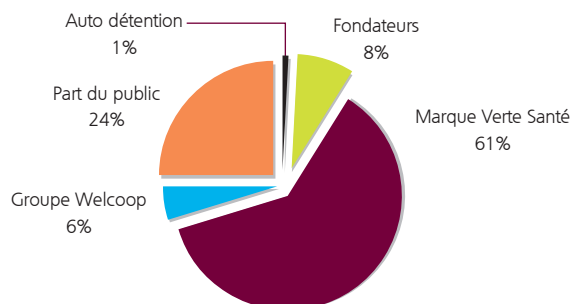


Capitalisation boursière au 31/12/2015 : 323 M€

Capitalisation boursière au 19/04/2016 : 363 M€

Nombre d'actions : 15 174 125

Répartition du capital au 31 mars 2016



L'agenda de l'actionnaire

Le Document de Référence 2015 a été déposé auprès de l'Autorité des Marchés Financiers (AMF) en date du 29 avril 2016 sous le numéro n° D. 16-0449.

Ce document est disponible sur le site Internet de l'AMF, www.amf-france.org, ainsi que sur le site Internet de PHARMAGEST INTERACTIVE, www.pharmagest.com.

L'Assemblée Générale Ordinaire se réunira le **23 juin 2016 au siège du Groupe.**

Prochaines publications financières :

- **10 août 2016** : publication du chiffre d'affaires semestriel 2016
- **12 septembre 2016** : publication des résultats au 30 juin 2016
- **16 novembre 2016** : publication du CA T3 2016

Contacts

Siège social PHARMAGEST INTERACTIVE

5, allée de Saint Cloud
54600 Villers-lès-Nancy
www.pharmagest.com

Relations Actionnaires et Investisseurs

• Jean-Yves SAMSON
Directeur Administratif et Financier
Tél. : 03 83 15 90 67
jean-yves.samson@pharmagest.com

Perspectives - N° 26 - Juin 2016

Lettre d'information aux actionnaires

- Directeur de la publication : Dominique PAUTRAT
- Rédaction : Fin'Extenso
- Conception graphique : Agence K2
- Crédit photos : Bertrand JAMOT / PHARMAGEST INTERACTIVE
- Dépôt légal : En cours